



Infektionen vermeiden
Bewusst handeln

Nosokomiale Infektionen

Gefäßkatheter-assoziierte Infektionen

Im Wesentlichen gibt es vier verschiedene Ausgangspunkte der Gefäßkatheter-assoziierten Infektion, über die Erreger in die Blutbahn eindringen und die Katheteroberfläche besiedeln:

- Bei Katheteranlage
- Extraluminäre Besiedlung
- Intraluminäre Besiedlung
- Hämatogene Streuung

[Bei Katheteranlage](#)

[Extraluminäre Besiedlung](#)

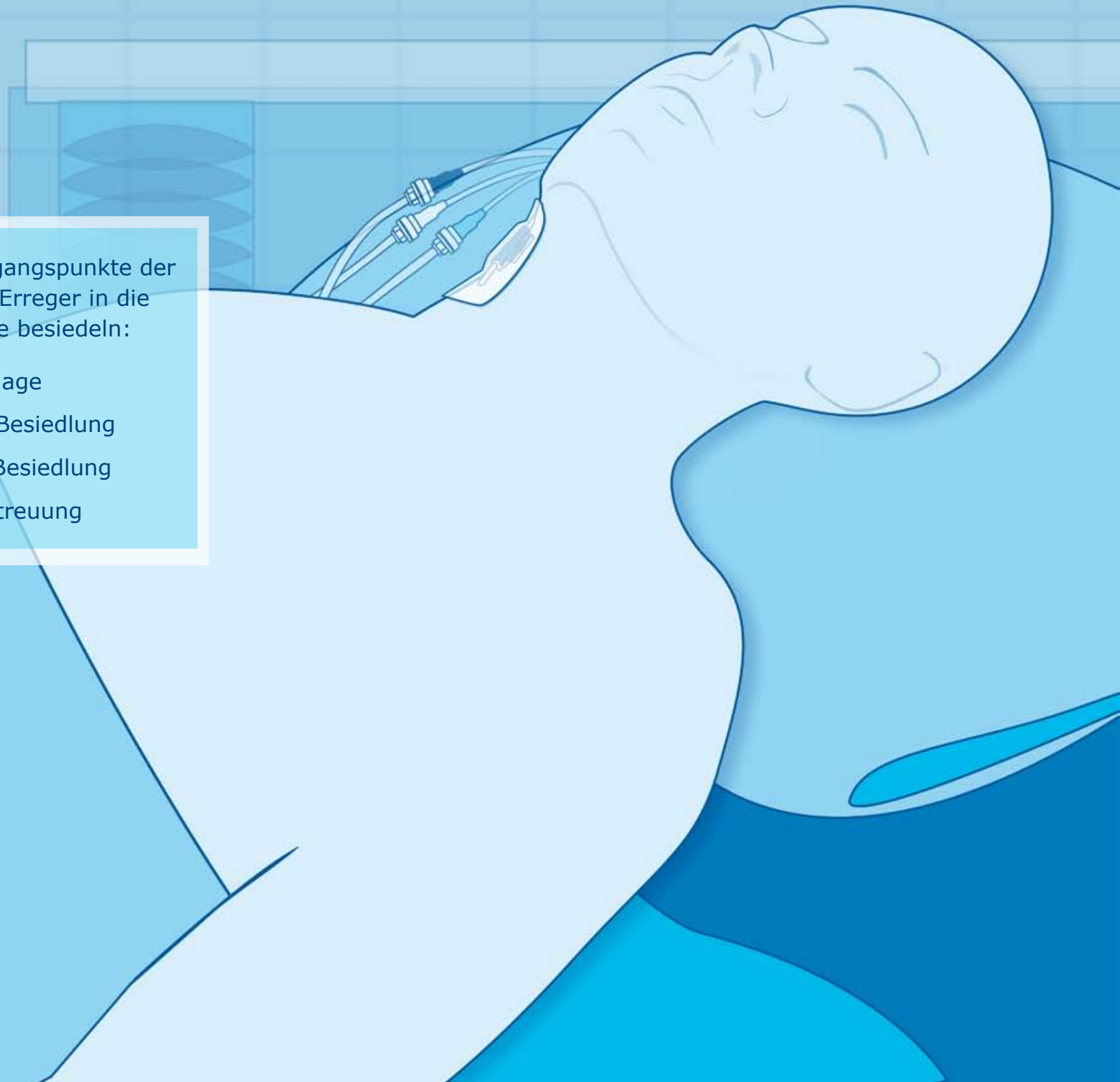
[Intraluminäre Besiedlung](#)

[Hämatogene Streuung](#)

[zurück zu Grafik 1](#)

[Infektionsarten](#)

[Home](#)





Infektionen vermeiden
Bewusst handeln

Nosokomiale Infektionen

Gefäßkatheter-assoziierte Infektionen

Im Wesentlichen gibt es vier verschiedene Ausgangspunkte der Gefäßkatheter-assoziierten Infektion, über die Erreger in die Blutbahn eindringen und die Katheteroberfläche besiedeln.

[Bei Katheteranlage](#)

[Extraluminäre Besiedelung](#)


[Intraluminäre Besiedelung](#)

[Hämatogene Streuung](#)

[zurück zu Grafik 1](#)

[Infektionsarten](#)

[Home](#)





Infektionen vermeiden
Bewusst handeln

Nosokomiale Infektionen

Gefäßkatheter-assoziierte Infektionen

Bei Katheteranlage

Bei der Insertion des Katheters werden Hautkeime und sonstige Erreger durch den Stichkanal ins Gewebe und Gefäßsystem verschleppt und besiedeln die Katheteroberfläche.

Bei Katheteranlage 1/5

Extraluminäre Besiedelung

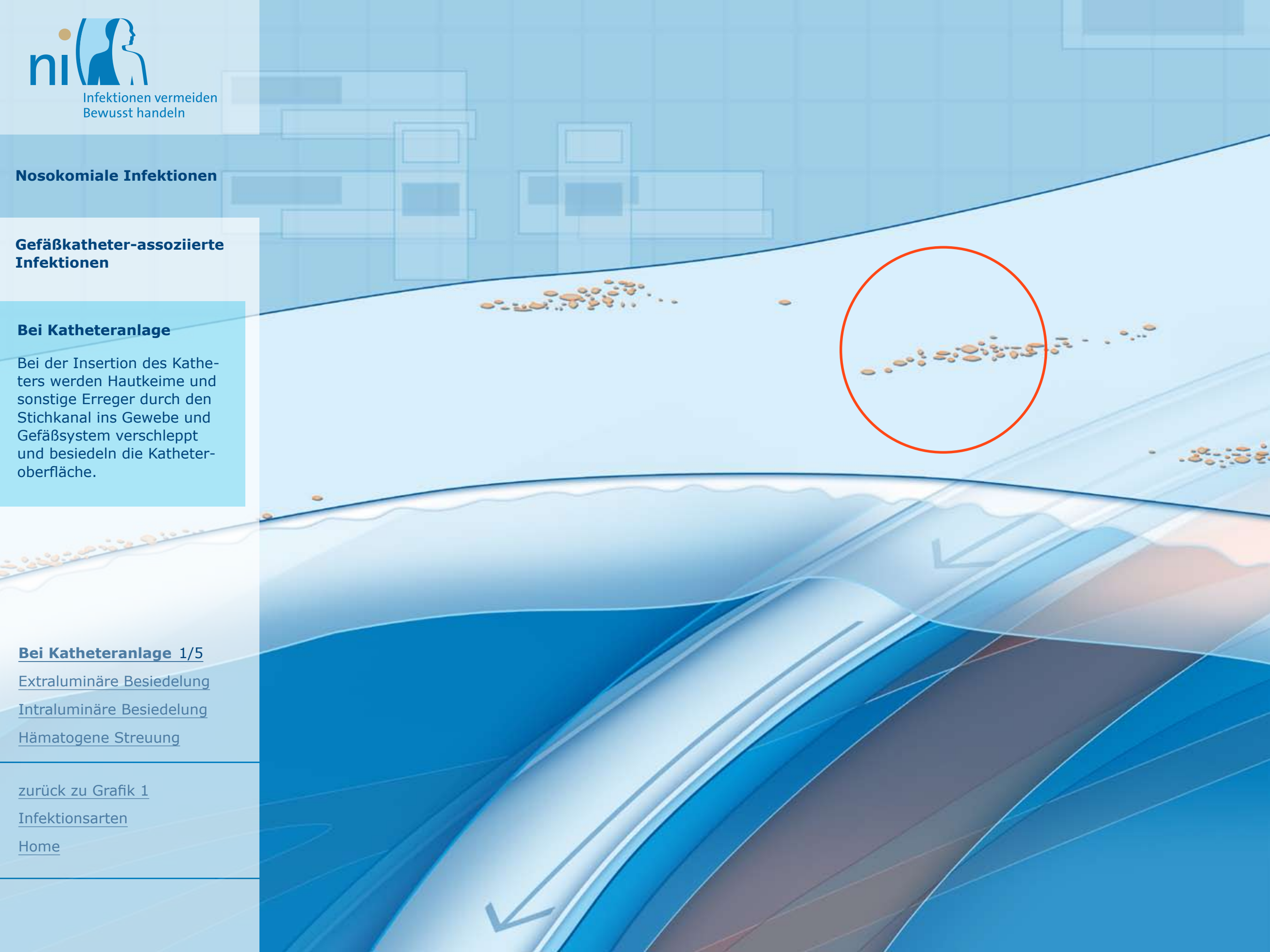
Intraluminäre Besiedelung

Hämatogene Streuung

[zurück zu Grafik 1](#)

[Infektionsarten](#)

[Home](#)





Infektionen vermeiden
Bewusst handeln

Nosokomiale Infektionen

Gefäßkatheter-assoziierte Infektionen

Bei Katheteranlage

Bei der Insertion des Katheters werden Hautkeime und sonstige Erreger durch den Stichkanal ins Gewebe und Gefäßsystem verschleppt und besiedeln die Katheteroberfläche.

Bei Katheteranlage 2/5

Extraluminäre Besiedelung

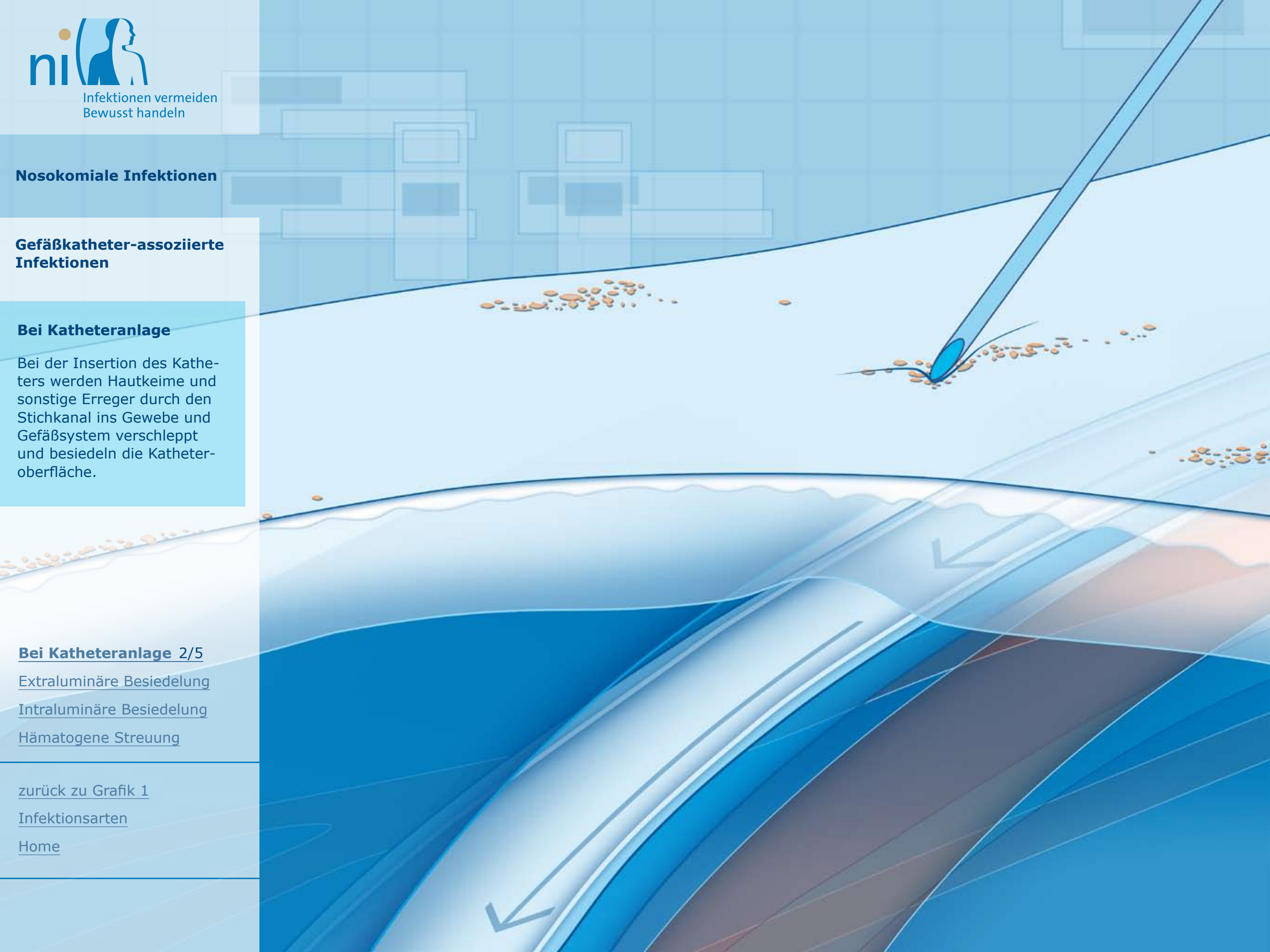
Intraluminäre Besiedelung

Hämatogene Streuung

[zurück zu Grafik 1](#)

[Infektionsarten](#)

[Home](#)





Infektionen vermeiden
Bewusst handeln

Nosokomiale Infektionen

Gefäßkatheter-assoziierte Infektionen

Bei Katheteranlage

Bei der Insertion des Katheters werden Hautkeime und sonstige Erreger durch den Stichkanal ins Gewebe und Gefäßsystem verschleppt und besiedeln die Katheteroberfläche.

Bei Katheteranlage 3/5

Extraluminäre Besiedelung

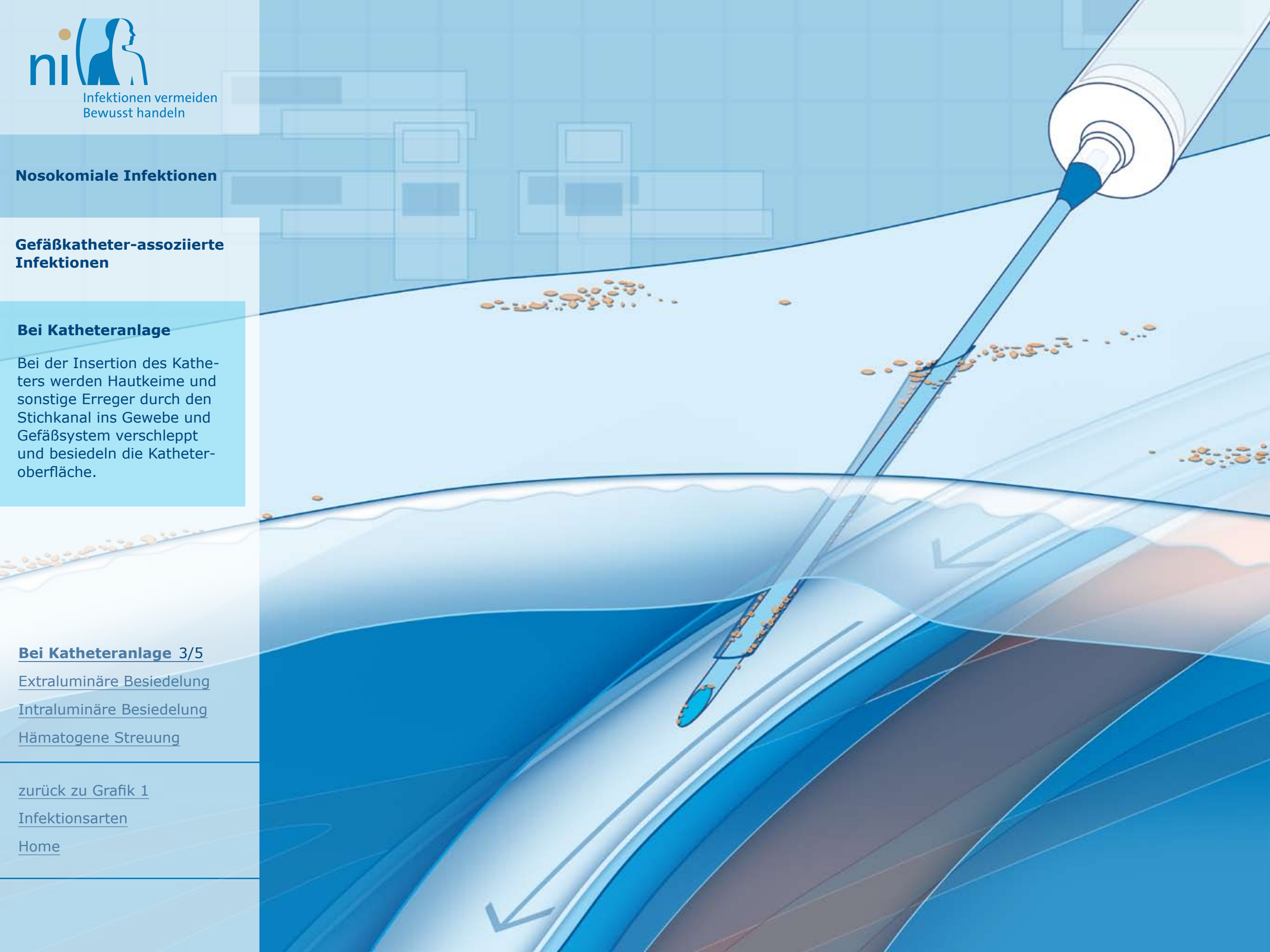
Intraluminäre Besiedelung

Hämatogene Streuung

[zurück zu Grafik 1](#)

[Infektionsarten](#)

[Home](#)





Infektionen vermeiden
Bewusst handeln

Nosokomiale Infektionen

Gefäßkatheter-assoziierte Infektionen

Bei Katheteranlage

Bei der Insertion des Katheters werden Hautkeime und sonstige Erreger durch den Stichkanal ins Gewebe und Gefäßsystem verschleppt und besiedeln die Katheteroberfläche.

Bei Katheteranlage 4/5

Extraluminäre Besiedelung

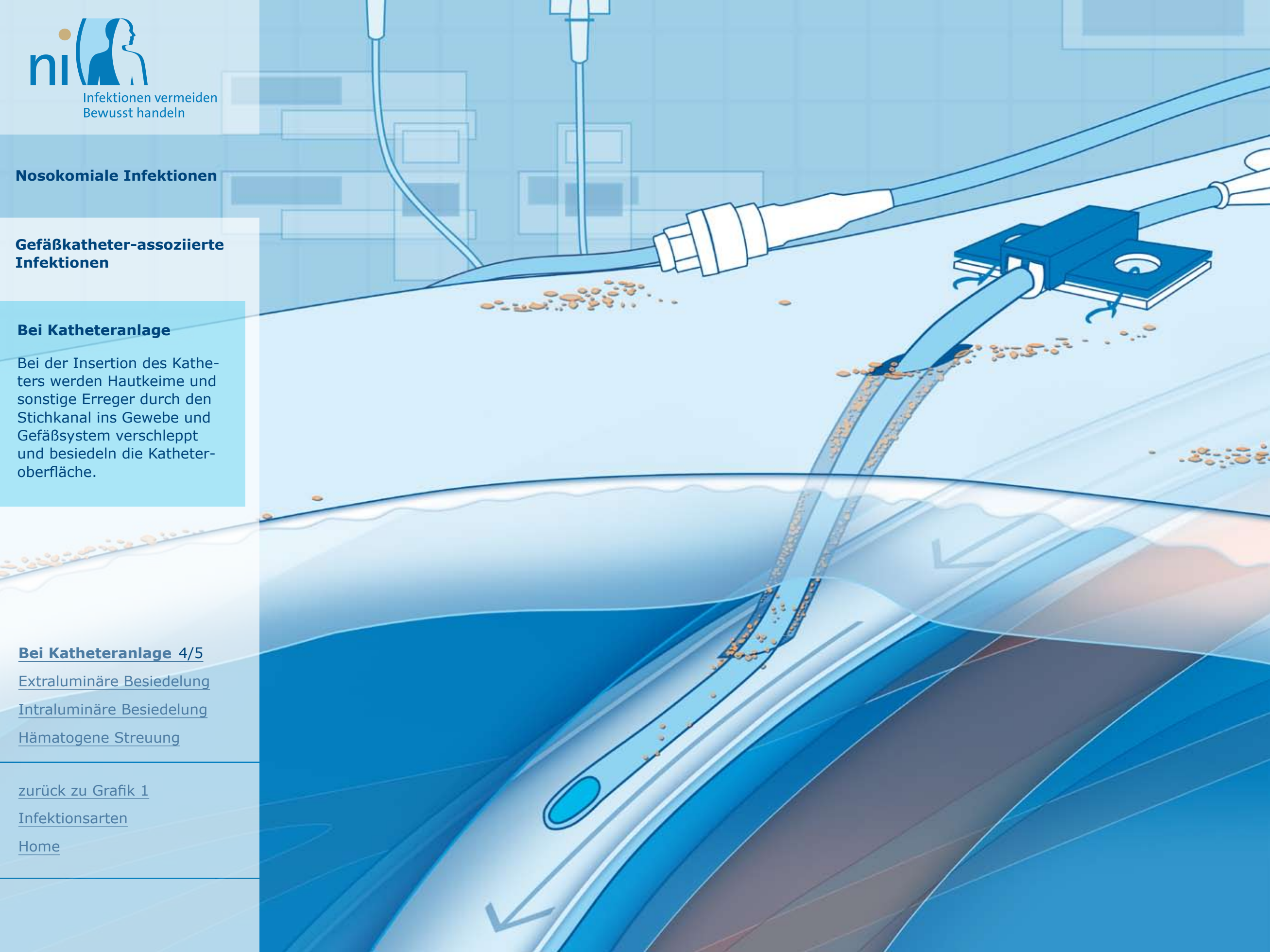
Intraluminäre Besiedelung

Hämatogene Streuung

[zurück zu Grafik 1](#)

[Infektionsarten](#)

[Home](#)





Infektionen vermeiden
Bewusst handeln

Nosokomiale Infektionen

Gefäßkatheter-assoziierte Infektionen

Bei Katheteranlage

Bei der Insertion des Katheters werden Hautkeime und sonstige Erreger durch den Stichkanal ins Gewebe und Gefäßsystem verschleppt und besiedeln die Katheteroberfläche.

Bei Katheteranlage 5/5

Extraluminäre Besiedelung

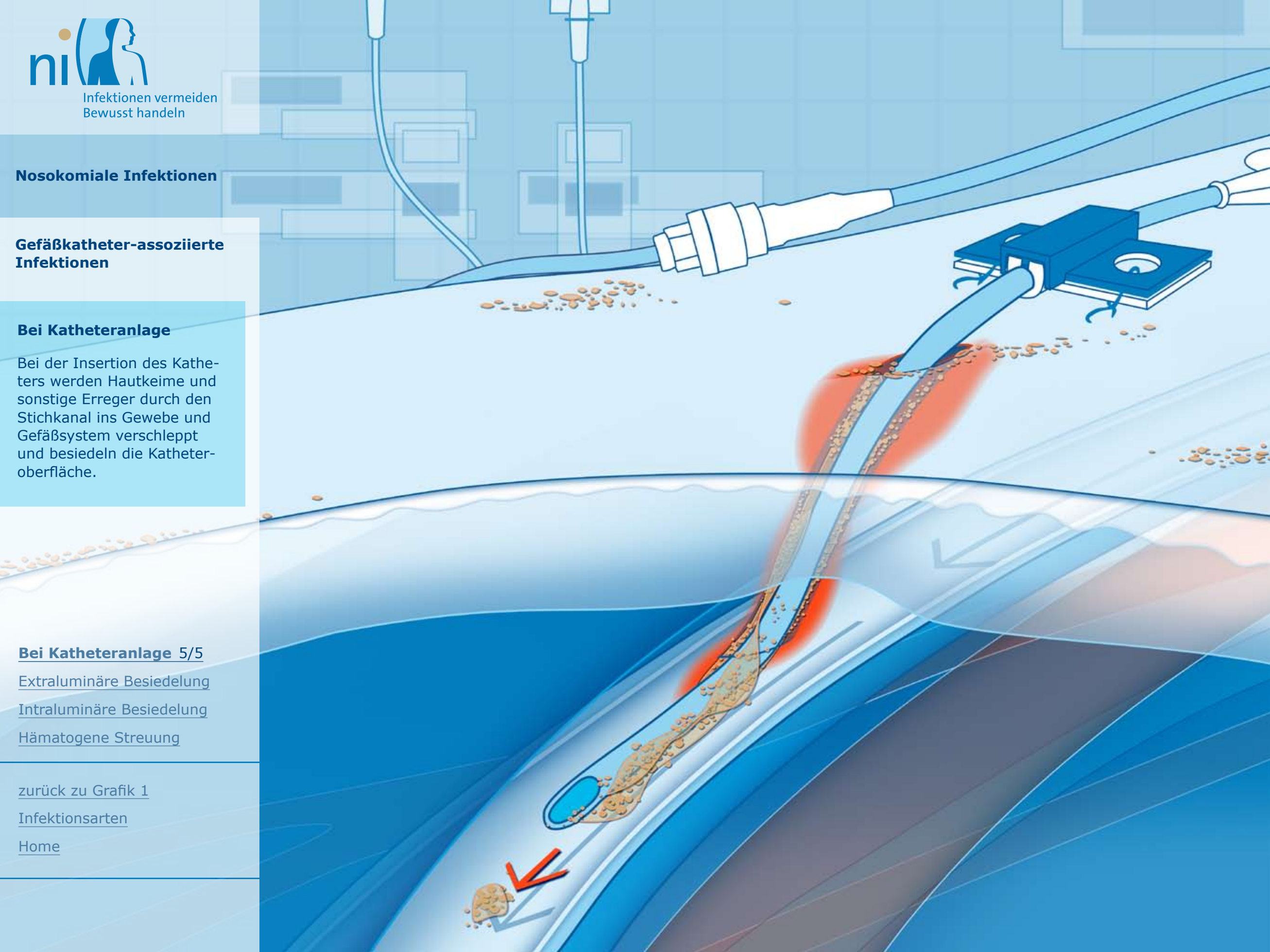
Intraluminäre Besiedelung

Hämatogene Streuung

[zurück zu Grafik 1](#)

[Infektionsarten](#)

[Home](#)





Infektionen vermeiden
Bewusst handeln

Nosokomiale Infektionen

Gefäßkatheter-assoziierte Infektionen

Extraluminäre Besiedelung

Erreger wandern über die Kathetereintrittsstelle entlang der Außenseite des Katheters ins Gewebe und Gefäßsystem und besiedeln die Katheteroberfläche.

[Bei Katheteranlage](#)

[Extraluminäre Besiedelung 1/3](#)

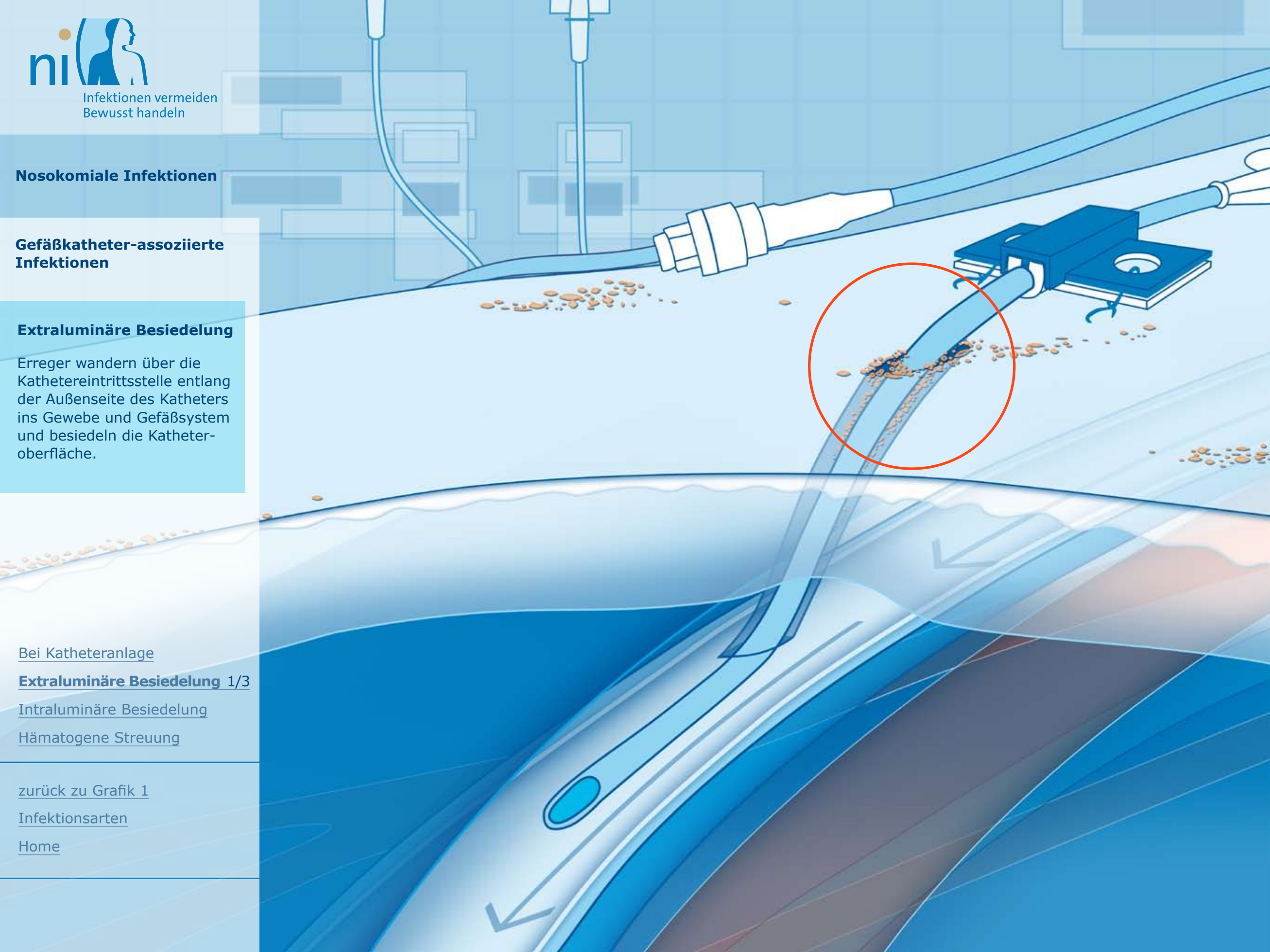
[Intraluminäre Besiedelung](#)

[Hämatogene Streuung](#)

[zurück zu Grafik 1](#)

[Infektionsarten](#)

[Home](#)





Infektionen vermeiden
Bewusst handeln

Nosokomiale Infektionen

Gefäßkatheter-assoziierte Infektionen

Extraluminäre Besiedelung

Erreger wandern über die Kathetereintrittsstelle entlang der Außenseite des Katheters ins Gewebe und Gefäßsystem und besiedeln die Katheteroberfläche.

[Bei Katheteranlage](#)

[Extraluminäre Besiedelung 2/3](#)

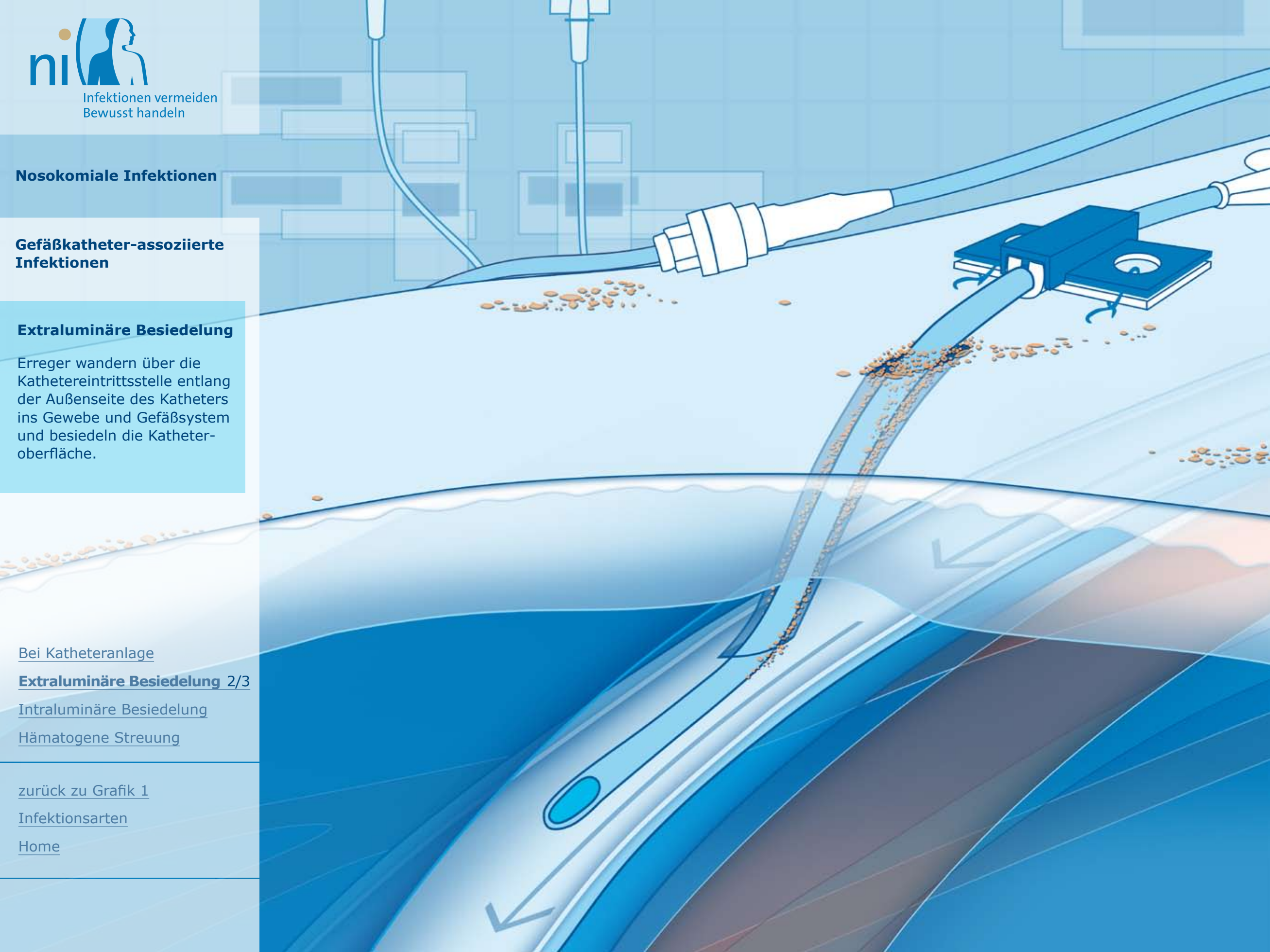
[Intraluminäre Besiedelung](#)

[Hämatogene Streuung](#)

[zurück zu Grafik 1](#)

[Infektionsarten](#)

[Home](#)





Infektionen vermeiden
Bewusst handeln

Nosokomiale Infektionen

Gefäßkatheter-assoziierte Infektionen

Extraluminäre Besiedelung

Erreger wandern über die Kathetereintrittsstelle entlang der Außenseite des Katheters ins Gewebe und Gefäßsystem und besiedeln die Katheteroberfläche.

Bei Katheteranlage

Extraluminäre Besiedelung 3/3

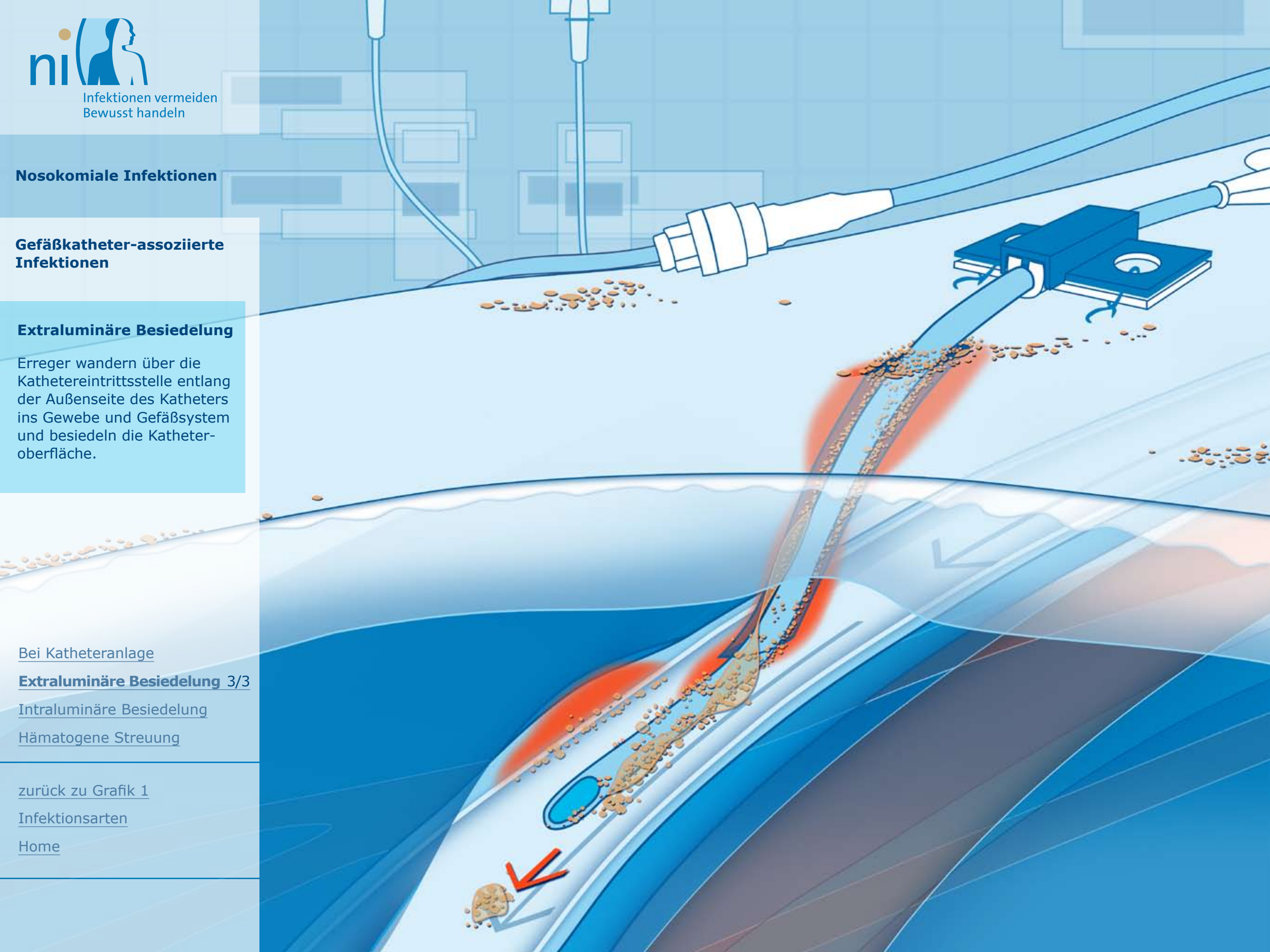
Intraluminäre Besiedelung

Hämatogene Streuung

zurück zu Grafik 1

Infektionsarten

Home





Infektionen vermeiden
Bewusst handeln

Nosokomiale Infektionen

Gefäßkatheter-assoziierte Infektionen

Intraluminäre Besiedelung

Erreger wandern ausgehend vom Katheteransatzstück in das Innenlumen des Katheters und besiedeln die Katheteroberfläche.

[Bei Katheteranlage](#)

[Extraluminäre Besiedelung](#)

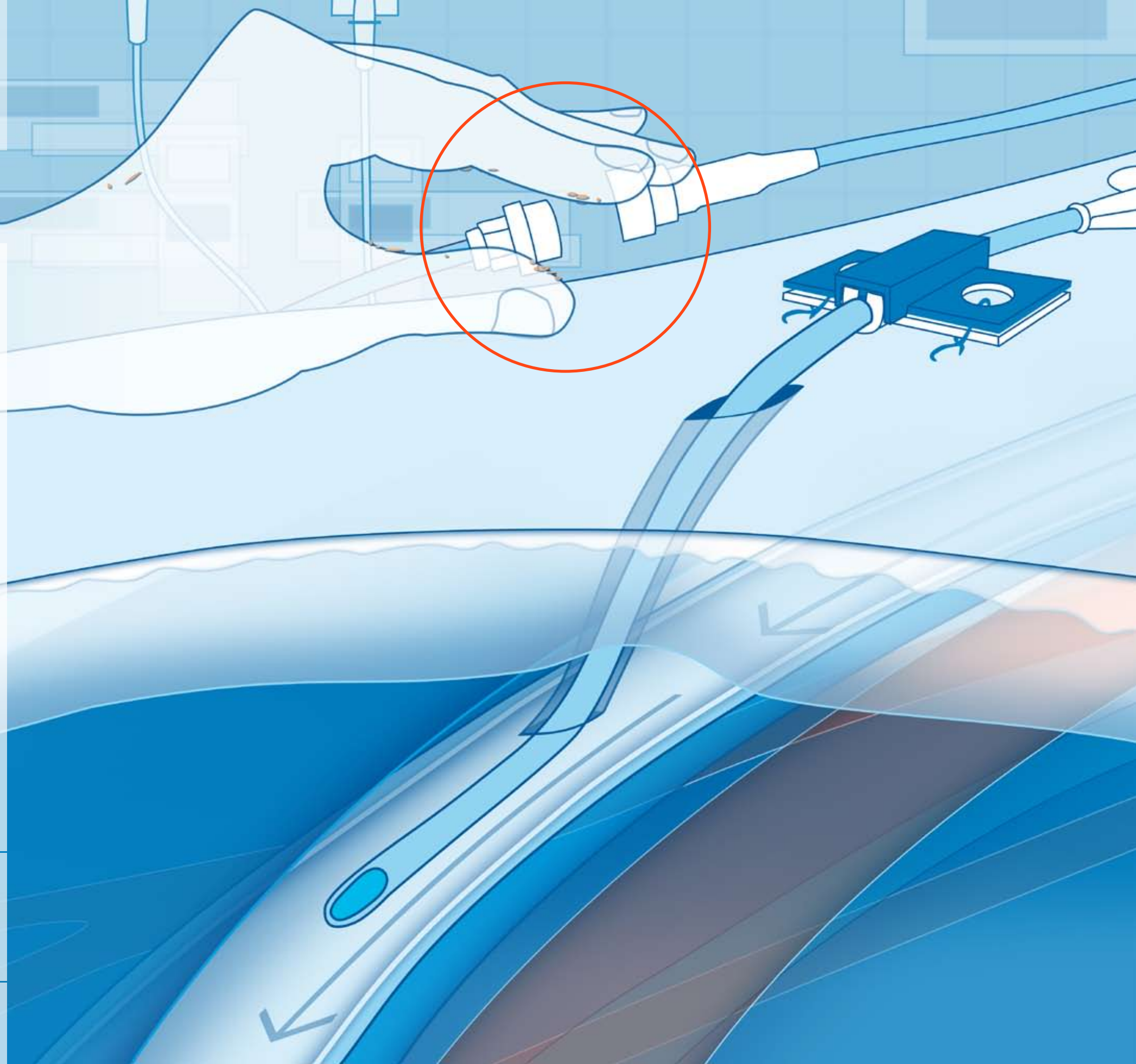
[Intraluminäre Besiedelung 1/5](#)

[Hämatogene Streuung](#)

[zurück zu Grafik 1](#)

[Infektionsarten](#)

[Home](#)





Infektionen vermeiden
Bewusst handeln

Nosokomiale Infektionen

Gefäßkatheter-assoziierte Infektionen

Intraluminäre Besiedelung

Erreger wandern ausgehend vom Katheteransatzstück in das Innenlumen des Katheters und besiedeln die Katheteroberfläche.

[Bei Katheteranlage](#)

[Extraluminäre Besiedelung](#)


[Intraluminäre Besiedelung 2/5](#)

[Hämatogene Streuung](#)

[zurück zu Grafik 1](#)

[Infektionsarten](#)

[Home](#)





Infektionen vermeiden
Bewusst handeln

Nosokomiale Infektionen

Gefäßkatheter-assoziierte Infektionen

Intraluminäre Besiedelung

Erreger wandern ausgehend vom Katheteransatzstück in das Innenlumen des Katheters und besiedeln die Katheteroberfläche.

[Bei Katheteranlage](#)

[Extraluminäre Besiedelung](#)


[Intraluminäre Besiedelung 3/5](#)

[Hämatogene Streuung](#)

[zurück zu Grafik 1](#)

[Infektionsarten](#)

[Home](#)





Infektionen vermeiden
Bewusst handeln

Nosokomiale Infektionen

Gefäßkatheter-assoziierte Infektionen

Intraluminäre Besiedelung

Erreger wandern ausgehend vom Katheteransatzstück in das Innenlumen des Katheters und besiedeln die Katheteroberfläche.

[Bei Katheteranlage](#)

[Extraluminäre Besiedelung](#)


[Intraluminäre Besiedelung](#) 4/5

[Hämatogene Streuung](#)

[zurück zu Grafik 1](#)

[Infektionsarten](#)

[Home](#)





Infektionen vermeiden
Bewusst handeln

Nosokomiale Infektionen

Gefäßkatheter-assoziierte Infektionen

Intraluminäre Besiedelung

Erreger wandern ausgehend vom Katheteransatzstück in das Innenlumen des Katheters und besiedeln die Katheteroberfläche.

[Bei Katheteranlage](#)

[Extraluminäre Besiedelung](#)


[Intraluminäre Besiedelung 5/5](#)

[Hämatogene Streuung](#)

[zurück zu Grafik 1](#)

[Infektionsarten](#)

[Home](#)





Infektionen vermeiden
Bewusst handeln

Nosokomiale Infektionen

Gefäßkatheter-assoziierte Infektionen

Hämatogene Streuung

Ausgehend von einem katheterfernen Infektionsherd wandern Erreger über die Blutbahn zum Katheter und besiedeln die Katheteroberfläche.

[Bei Katheteranlage](#)

[Extraluminäre Besiedelung](#)

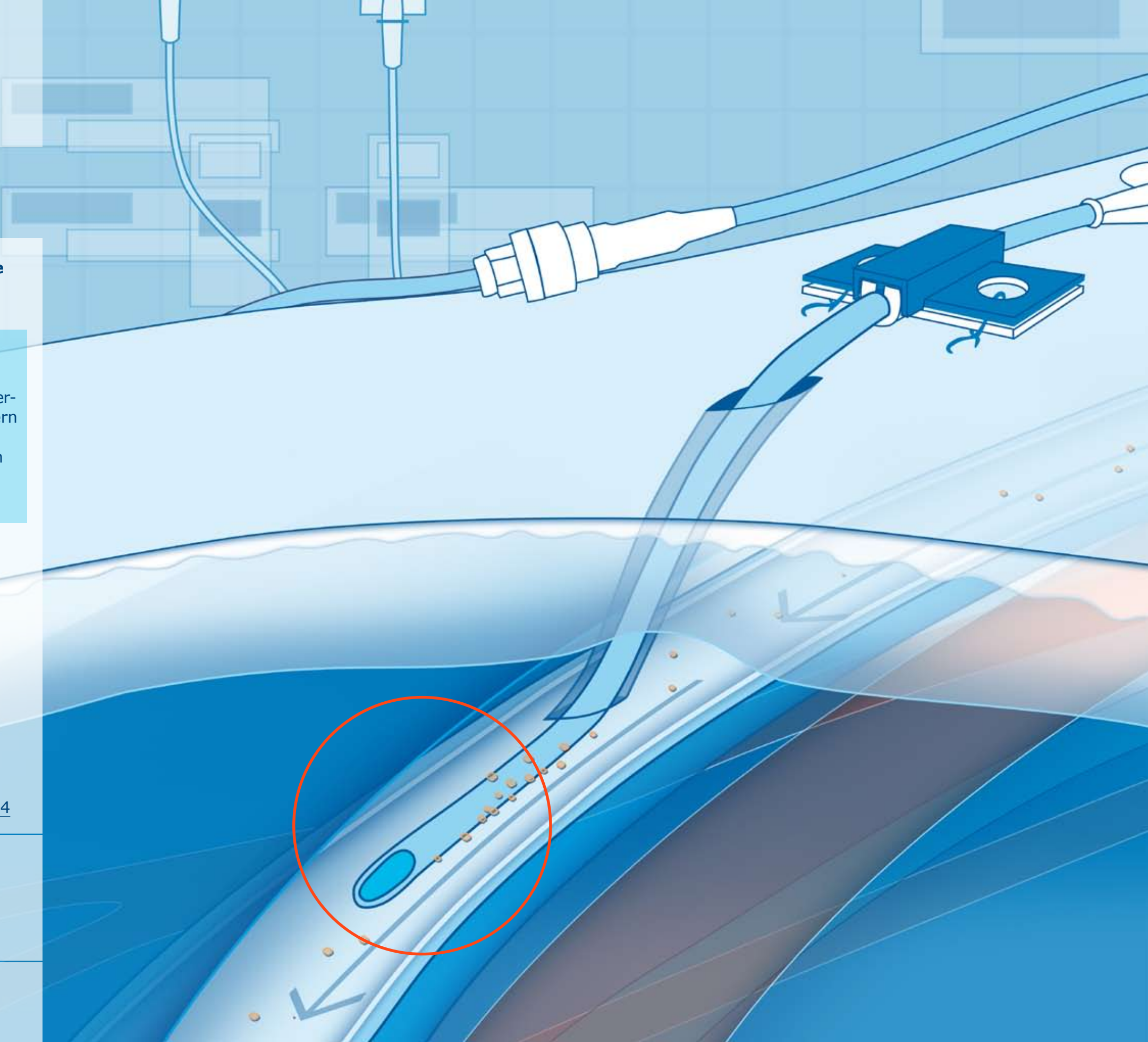
[Intraluminäre Besiedelung](#)

[Hämatogene Streuung 1/4](#)

[zurück zu Grafik 1](#)

[Infektionsarten](#)

[Home](#)





Infektionen vermeiden
Bewusst handeln

Nosokomiale Infektionen

Gefäßkatheter-assoziierte Infektionen

Hämatogene Streuung

Ausgehend von einem katheterfernen Infektionsherd wandern Erreger über die Blutbahn zum Katheter und besiedeln die Katheteroberfläche.

[Bei Katheteranlage](#)

[Extraluminäre Besiedelung](#)


[Intraluminäre Besiedelung](#)

[Hämatogene Streuung 2/4](#)

[zurück zu Grafik 1](#)

[Infektionsarten](#)

[Home](#)





Infektionen vermeiden
Bewusst handeln

Nosokomiale Infektionen

Gefäßkatheter-assoziierte Infektionen

Hämatogene Streuung

Ausgehend von einem katheterfernen Infektionsherd wandern Erreger über die Blutbahn zum Katheter und besiedeln die Katheteroberfläche.

[Bei Katheteranlage](#)

[Extraluminäre Besiedelung](#)

[Intraluminäre Besiedelung](#)

[Hämatogene Streuung 3/4](#)

[zurück zu Grafik 1](#)

[Infektionsarten](#)

[Home](#)

